



COMBI

VAN GX

*Combi solo aplicable para versión Eléctrica [EV]

EXTERIOR

Llantas acero de 17" con tapacubos
Neumáticos 225/55 R17 C 101XL Primacy 4

Cristales traseros oscurecidos 70%
Faros delanteros halógenos
Faros antiniebla delanteros LED
Luces de conducción diurna
Paragolpes delantero y trasero sin pintar
Puerta lateral derecha deslizable manualmente
Doble puerta trasera acristalada con apertura 180°
Retrvisores exteriores sin pintar, calefactados, plegables y ajustables manualmente
Tiradores exteriores sin pintar
Ventanas laterales en 2" fila deslizables y 3" fila fijas



SHUTTLE

VX

MEDIA [L1]
5D18V6F-2K-2026

LARGA [L2]
5D1TV6F-2K-2026

Llantas acero de 17" con tapacubos
Neumáticos 225/55 R17 C 101XL Primacy 4

Cristales traseros oscurecidos 70%
Faros delanteros halógenos
Faros antiniebla delanteros LED
Luces de conducción diurna
Paragolpes delantero y trasero sin pintar
Dos puertas laterales deslizables manualmente
Doble puerta trasera acristalada con apertura 180°
Retrvisores exteriores calefactables y plegables eléctricamente
Tiradores exteriores sin pintar
Ventanas laterales en 2" y 3" fila fijas




CAMPER

CAMPER

MEDIA [L1]
5D18NF-2Q-2026
5DK8NF-2Q-2026

Llantas acero de 17"
Neumático 215/60 R17 C Agilis (Caminos difíciles / Verano)

Cristales traseros oscurecidos 70%
Faros delanteros halógenos
Faros antiniebla delanteros LED
Luces de conducción diurna
Paragolpe delantero y trasero con inserciones cromadas
Dos puertas laterales deslizables manualmente
Puertas traseras con ventana practicable
Retrvisores exteriores calefactables, ajustables y plegables eléctricamente
Tiradores exteriores sin pintar
Ventanas laterales en 2" y 3" fila fijas



INTERIOR

6 plazas

Asiento conductor con ajuste de altura, reclinable y deslizable manualmente
Asiento pasajero delantero doble, reclinable y deslizable manualmente
Asientos traseros 2" fila: banco fijo de 3 asientos 1/3,2/3 plegables e inclinables hacia delante
Anclajes ISOFIX en los 3 asientos de la 2" fila
Reposabrazos en asiento del conductor
Retrvisor interior día/noche
Freno de estacionamiento manual
Toma 12V bajo la guantera (lado del pasajero)
Identificación "PROACE" en pasos de puerta
Alfombrillas de goma

9 plazas

Asientos traseros en 3" fila: banco 3 asientos 1/3,2/3 plegables e inclinables hacia delante
Asiento conductor con ajuste de altura y soporte lumbar, reclinable y deslizable manualmente
Asiento pasajero delantero doble, reclinable y deslizable manualmente
Asientos traseros 2" fila: banco fijo de 3 asientos 1/3,2/3 plegables e inclinables hacia delante
Anclajes ISOFIX en los 3 asientos de la 2" fila
Reposabrazos en asiento del conductor
Retrvisor interior electrocromático
Freno de estacionamiento eléctrico
Toma 12V bajo la guantera (lado del pasajero)
Identificación "PROACE" en pasos de puerta
Alfombrillas de tela

5 plazas

Asiento conductor con ajuste de altura y soporte lumbar, reclinable y deslizable manualmente
Asiento pasajero individual, reclinable y deslizable manualmente
Asientos traseros 2" fila: banco fijo de 3 asientos 1/3,2/3 plegables e inclinables hacia delante
Anclajes ISOFIX en los 3 asientos de la 2" fila
Reposabrazos conductor y pasajero
Retrvisor interior electrocromático
Freno de estacionamiento eléctrico
Toma 12V bajo la guantera (lado del pasajero)
Identificación "PROACE" en pasos de puerta
Alfombrillas de tela

CONFORT

Cuadro de instrumentos específico para EV 3,5"
Cierre centralizado automático
Climatizador manual
Luneta trasera calefactada
Elevavinas delanteros con función un toque
Guantera iluminada y refrigerada
2 Llaves con control remoto
Control de crucero con limitador de velocidad
Sistema Stop&Start
Sensor de luz y lluvia
Sensores de aparcamiento traseros

Salidas de aire para las plazas traseras
Cuadro de instrumentos TFT analógico, 5"
Cierre centralizado automático
Climatizador manual
Luneta trasera calefactada
Elevavinas delanteros con función un toque
Guantera iluminada y refrigerada
2 Llaves con control remoto
Control de crucero con limitador de velocidad
Sistema Stop&Start
Sensor de luz y lluvia
Sensores de aparcamiento traseros

Sistema Toyota Traction Select (TTS)
Salidas de aire para las plazas traseras
Cuadro de instrumentos digital, 10"
Cierre centralizado automático
Climatizador automático
Luneta trasera calefactada
Elevavinas delanteros con función un toque
Guantera iluminada y refrigerada
2 Llaves con control remoto
Control de crucero con limitador de velocidad
Sistema Stop&Start
Sensor de luz y lluvia
Sensores de aparcamiento traseros

SEGURIDAD

4 airbags (SRS): frontal + lateral superior para conductor y pasajero
Control electrónico de estabilidad (ESC)
Asistente arranque en pendiente (HAC)
Sistema de control de presión neumáticos (TPMS)
Bloqueo de puertas con seguro infantil manual
Rueda de repuesto
Safety pack (incluye kit de primeros auxilios)
Sistemas ADAS
[AEB] Sistema de precolisión con asistencia de frenada
[LTA] Aviso de cambio involuntario de carril con asistencia de dirección
[AHB] Control inteligente de luces de carretera
[DMC] Detección de fatiga del conductor por cámara
[RSA] Reconocimiento de señales de tráfico con ajuste de velocidad

6 airbags (SRS): frontal + lateral superior y airbag de cortina
Control electrónico de estabilidad (ESC)
Asistente arranque en pendiente (HAC)
Sistema de control de presión neumáticos (TPMS)
Bloqueo de puertas con seguro infantil manual
Rueda de repuesto
Safety pack (incluye kit de primeros auxilios)
Sistemas ADAS
[AEB] Sistema de precolisión con asistencia de frenada
[LTA] Aviso de cambio involuntario de carril con asistencia de dirección
[AHB] Control inteligente de luces de carretera
[DMC] Detección de fatiga del conductor por cámara
[RSA] Reconocimiento de señales de tráfico con ajuste de velocidad

Sistema electrónico reforzado, específico para Camper
6 airbags (SRS): delantero para conductor y pasajero, latera y de cortina
Control electrónico de estabilidad (ESC)
Asistente arranque en pendiente (HAC)
Sistema de control de presión neumáticos (TPMS)
Bloqueo de puertas con seguro infantil manual
Rueda de repuesto
Safety pack (incluye kit de primeros auxilios)
Sistemas ADAS
[AEB] Sistema de precolisión con asistencia de frenada
[LTA] Aviso de cambio involuntario de carril con asistencia de dirección
[AHB] Control inteligente de luces de carretera
[DMC] Detección de fatiga del conductor por cámara
[RSA] Reconocimiento de señales de tráfico con ajuste de velocidad

MULTIMEDIA

Mandos de control de audio en el volante
Radio AM/FM/DAB (4 altavoces, 1 toma USB-A y Bluetooth*)
Pantalla multimedia táctil en blanco y negro de 12,7cm (5")
Módulo de conectividad DCM + e-Call

Mandos de control de audio en el volante
Radio AM/FM/DAB (4 altavoces, 1 toma USB-A y Bluetooth*)
Pantalla multimedia táctil en blanco y negro de 12,7cm (5")
Módulo de conectividad DCM + e-Call

Mandos de control de audio en el volante
Sistema multimedia: 8 altavoces, 2 tomas USB-C y Bluetooth*
Pantalla táctil HD de 25,4 cm (10")
Compatibilidad con Apple CarPlay y Android Auto
Módulo de conectividad DCM + e-Call



Interior




Tela gris (CMFT)




Blanco Polar (EPR)




Plata Atomium



Gris Titanium



Negro Misty (KTV)



Verde Todoterreno* (EDU)

*N/A en Combi



1850 mm

Combi



Shuttle VX



Camper



Ficha de producto Proace Verso EV [MY26] - COMBI - SHUTTLE - CAMPER

COMBI EV

VAN GX

MEDIA [L1]
SE0QGIF-64-2026
SE0QGIF-64-2026

*Cambios respecto a la versión Diesel

MOTOR

Motor eléctrico 100kW
Batería: 50kWh / 75kWh
Consumo eléctrico combinado WLTP: 245 Wh/km
Autonomía eléctrica ciclo combinado WLTP: 220 km en batería 50 kWh / 350 km en batería 75 kWh
Cargador a bordo trifásico 11kW
Selección de marchas mediante E-toogle
Cables EV: modo2 [Schuko-Mennekes] y modo3 [Mennekes-Mennekes]

EXTERIOR

MULTIMEDIA

SHUTTLE EV

VX

LARGA [L2]
SEETVIF-4V-2026

Motor eléctrico 100kW
Batería: 75kWh
Consumo eléctrico combinado WLTP: 245 Wh/km
Autonomía eléctrica ciclo combinado WLTP: 350 km
Cargador a bordo trifásico 11kW
Selección de marchas mediante E-toogle
Cables EV: modo2 [Schuko-Mennekes] y modo3 [Mennekes-Mennekes]

CAMPER EV

MEDIA [L1]

SEEBNIF-5T-2026


Motor eléctrico 100kW
Batería: 75kWh
Consumo eléctrico combinado WLTP: 245 Wh/km
Autonomía eléctrica ciclo combinado WLTP: 350 km
Cargador a bordo trifásico 11kW
Selección de marchas mediante E-toogle
Cables EV: modo2 [Schuko-Mennekes] y modo3 [Mennekes-Mennekes]

Llantas acero de 16" con tapacubos
Neumáticos 215/65 R16 C 106 T Michelin AGILIS 3



Cuadro de instrumentos digital 10" con funciones específicas EV
Compatibilidad con Apple CarPlay y Android Auto





FAMILY & VIP

FAMILY ACTIVE

2.2D 150CV 6MT
2.2D 180CV 8AT

MEDIA [L1]

SD18B6F-2L-2026
SDK8B8F-2L-2026

LARGA [L2]

SD1TB6F-2P-2026
5DKTB8F-2P-2026

FAMILY ADVANCE

MEDIA [L1]

SD18C6F-CD-2026
5DK8C8F-CF-2026

LARGA [L2]

SD1TC6F-CE-2026
5DKTC8F-CG-2026

VIP LUXURY

Media [L1]

5DK8P8F-JK-2026

EXTERIOR

Llantas acero de 17" con tapacubos
Neumáticos 225/55 R17 C 101XL Primacy 4

Cristales traseros oscurecidos 70%
Faros delanteros LED
Faros antiniebla delanteros LED
Luces de conducción diurna LED
Paragolpes delantero y trasero en color carrocería
Portón trasero con ventana practicable
2 puertas laterales deslizables manualmente
Retrvisores exteriores calefactables, plegables y ajustables electr.
Tirador exterior en color carrocería
Ventanas laterales en 2ª y 3ª fila fijas

Llantas de aleación de 17"
Neumáticos 215/60 R17 C Agilis

Cristales oscurecidos traseros 70%
Faros delanteros LED
Faros antiniebla delanteros LED
Luces de conducción diurna LED
Paragolpes delantero y trasero en color carrocería
Portón trasero con ventana practicable
Puertas laterales deslizables eléctricamente con apertura manos libres
Retrvisores exteriores calefactables, plegables y ajustables electr.
Tirador exterior en color carrocería
Ventanas laterales en 2ª y 3ª fila fijas

Llantas de aleación de 17"
Neumáticos 215/60 R17 C Agilis

Techo panorámico Toyota Skyview®
Cristales oscurecidos traseros 90%

Faros delanteros LED
Faros antiniebla delanteros LED
Luces de conducción diurna LED
Paragolpes delantero y trasero en color carrocería
Portón trasero con ventana practicable
Puertas laterales deslizables eléctricamente con apertura manos libres
Retrvisores exteriores calefactables, plegables y ajustables electr.
Tirador exterior en color carrocería
Ventanas laterales en 2ª y 3ª fila fijas

INTERIOR

8 Plazas

Asiento conductor con ajuste de altura y soporte lumbar, reclinable y deslizable manualmente
Asiento pasajero individual reclinable y deslizable manualmente

Asientos traseros 2ª fila: banco fijo de 3 asientos 1/3-2/3 plegables e inclinables hacia delante
Asientos traseros en 3ª fila: banco 3 asientos 1/3-2/3 plegables e inclinables hacia delante
Anclajes ISOFIX en los 3 asientos de la 2ª fila
Elevaluas delanteros con función un toque
Freno de estacionamiento eléctrico
Iluminación conductor y pasajero

Retrvisor interior electrocrómico
Reposabrazos conductor y pasajero
Toma 12V bajo la guantera (lado del pasajero)

Identificación "PROACE" en pasos de puerta

Alfombrillas de tela

8 Plazas

Volante de cuero calefactado
Asientos delanteros calefactables
Asiento conductor con memoria de posición, ajuste de altura y soporte lumbar, reclinable y deslizable manualmente
Asiento pasajero individual con ajuste de altura y soporte lumbar, reclinable y deslizable eléctricamente
Asientos traseros 2ª fila: individuales sobre railes plegables, reclinables, deslizables y desmontables
Asientos traseros 3ª fila: banco de 3 asientos plegables 1/3-2/3 sobre railes plegables, reclinables, deslizables y desmontables
Bandeja cubremaletero rígida
Elevaluas eléctricos delanteros con función un toque
Freno de estacionamiento eléctrico
Iluminación conductor y pasajero

Iluminación del maletero
Iluminación pasajeros 2ª y 3ª fila de asientos
Iluminación habitáculo 2ª y 3ª fila de asientos
Bandejas plegables en los asientos traseros

Retrvisor interior electrocrómico
Reposabrazos conductor y pasajero
Toma 12V bajo la guantera (lado del pasajero)

Ventanas traseras con cortinilla parasol
Identificación "PROACE" en pasos de puerta

Protector de maletero
Alfombrillas de tela

7 Plazas

Asientos delanteros con función masaje
Iluminación de cortesía en las puertas
Mesa negra de plástico plegable en 2ª fila de asientos
Toma de 220V en 2ª fila de asientos

Volante de cuero calefactado
Asientos delanteros calefactables
Asiento conductor con memoria de posición, ajuste de altura y soporte lumbar, reclinable y deslizable manualmente
Asiento pasajero individual con ajuste de altura y soporte lumbar, reclinable y deslizable eléctricamente
Asientos traseros 2ª fila: individuales sobre railes plegables, reclinables, deslizables y desmontables

Asientos traseros 3ª fila: banco de 3 asientos plegables 1/3-2/3 sobre railes Plegables, reclinables, deslizables y desmontables

Bandeja cubremaletero rígida
Elevaluas eléctricos delanteros con función un toque
Freno de estacionamiento eléctrico

Iluminación conductor y pasajero LED

Iluminación del maletero
Iluminación pasajeros 2ª y 3ª fila de asientos LED
Iluminación habitáculo 2ª y 3ª fila de asientos LED

Bandejas plegables en los asientos traseros
Retrvisor interior electrocrómico
Reposabrazos conductor y pasajero
Toma 12V bajo la guantera (lado del pasajero)

Ventanas traseras con cortinilla parasol
Identificación "PROACE" en pasos de puerta

Protector de maletero
Alfombrillas de tela

CONFORT

Salidas de aire para las plazas traseras
Cuadro de instrumentos digital, 10"
Cierre centralizado automático
Climatizador automático
Luneta trasera calefactada
Guantera iluminada y refrigerada
2 Llaves con control remoto
Control de crucero con limitador de velocidad
Sistema Stop&Start
Sensor de luz y lluvia
Sensores de aparcamiento delanteros y traseros

Cámara de visión trasera 180°
Sistema Toyota Traction Select (TTS)

Salidas de aire para las plazas traseras
Cuadro de instrumentos digital, 10"
Cierre centralizado automático
Climatizador automático
Luneta trasera calefactada
Guantera iluminada y refrigerada

Sistema de entrada y arranque sin llave (SME)
Control de crucero con limitador de velocidad

Sistema Start&Stop con botón de arranque
Sensor de luz y lluvia
Sensores de aparcamiento delanteros y traseros

Cámara de visión trasera 180°
Sistema Toyota Traction Select (TTS)
Salidas de aire para las plazas traseras
Cuadro de instrumentos digital, 10"
Cierre centralizado automático
Climatizador automático
Luneta trasera calefactada
Guantera iluminada y refrigerada
Sistema de entrada y arranque sin llave (SME)
Control de crucero con limitador de velocidad
Sistema Start&Stop con botón de arranque
Sensor de luz y lluvia
Sensores de aparcamiento delanteros y traseros

SEGURIDAD

Detector de ángulo muerto (BSM)
6 airbags (SRS): delantero para conductor y pasajero, lateral y de cortina
Control electrónico de estabilidad (ESC)
Asistente arranque en pendiente (HAC)
Sistema de control de presión neumáticos (TPMS)
Bloqueo de puertas con seguro infantil manual
Rueda de repuesto
Safety pack (incluye kit de primeros auxilios)
Sistemas ADAS
[AEB] Sistema de precolisión con asistencia de frenada
[LTA] Aviso de cambio involuntario de carril con asistencia de dirección
[AHB] Control inteligente de luces de carretera
[DMC] Detección de fatiga del conductor por cámara
[RSA] Reconocimiento de señales de tráfico con ajuste de velocidad

Detector de ángulo muerto (BSM)
6 airbags (SRS): delantero para conductor y pasajero, lateral y de cortina
Control de estabilidad (ESC)
Asistente arranque en pendiente (HAC)
Sistema de control de presión neumáticos (TPMS)
Bloqueo de puertas seguro infantil automático
Rueda de repuesto
Safety pack (incluye kit de primeros auxilios)
Sistemas ADAS
[AEB] Sistema de precolisión con asistencia de frenada
[LTA] Aviso de cambio involuntario de carril con asistencia de dirección
[AHB] Control inteligente de luces de carretera
[DMC] Detección de fatiga del conductor por cámara
[RSA] Reconocimiento de señales de tráfico con ajuste de velocidad

Detector de ángulo muerto (BSM)
6 airbags (SRS): delantero para conductor y pasajero, lateral y de cortina
Control de estabilidad (ESC)
Asistente arranque en pendiente (HAC)
Sistema de control de presión neumáticos (TPMS)
Bloqueo de puertas seguro infantil automático
Rueda de repuesto
Safety pack (incluye kit de primeros auxilios)
Sistemas ADAS
[AEB] Sistema de precolisión con asistencia de frenada
[LTA] Aviso de cambio involuntario de carril con asistencia de dirección
[AHB] Control inteligente de luces de carretera
[DMC] Detección de fatiga del conductor por cámara
[RSA] Reconocimiento de señales de tráfico con ajuste de velocidad

MULTIMEDIA

Mandos de control de audio en el volante
Sistema multimedia: 8 altavoces, 2 tomas USB-C y Bluetooth®
Pantalla táctil HD de 25,4 cm (10")
Compatibilidad con Apple CarPlay y Android Auto
Módulo de conectividad DCM + e-Call

Cargador inalámbrico

Mandos de control de audio en el volante
Sistema multimedia: 8 altavoces, 2 tomas USB-C y Bluetooth®
Pantalla táctil HD de 25,4 cm (10")
Compatibilidad con Apple CarPlay y Android Auto
Módulo de conectividad DCM + e-Call

Navegador

Cargador inalámbrico
Mandos de control de audio en el volante
Sistema de audio premium JBL: 10 altavoces, 2 tomas USB-C y Bluetooth®
Pantalla táctil HD de 25,4 cm (10")
Compatibilidad con Apple CarPlay y Android Auto
Módulo de conectividad DCM + e-Call



Interior



Family Active y Advance



VIP Luxury



Ficha de producto Proace Verso EV [MY26] - FAMILY Y VIP

FAMILY & VIP EV

FAMILY ADVANCE

75 kWh

MEDIA [L1]

SEEBBIF-5J-2026

LARGA [L2]

SEETBIF-4W-2026

FAMILY ADVANCE

MEDIA [L1]

SEEBCIF-KG-2026

LARGA [L2]

SEETCIF-KR-2026

VIP LUXURY

MEDIA [L1]

SEEBEIF-7J-2026

***Cambios respecto a la versión Diesel**

MOTOR

Motor eléctrico 100kW
Batería: 50kWh / 75kWh
Consumo eléctrico combinado WLTP: 245 Wh/km
Autonomía eléctrica ciclo combinado WLTP:
220 km en batería 50 kWh / 350 km en batería 75 kWh
Cargador a bordo trifásico 11kW
Selección de marchas mediante E-toogle
Cables EV: modo2 [Schuko-Mennekes] y modo3 [Mennekes-Mennekes]

Motor eléctrico 100kW
Batería: 50kWh / 75kWh
Consumo eléctrico combinado WLTP: 245 Wh/km
Autonomía eléctrica ciclo combinado WLTP:
220 km en batería 50 kWh / 350 km en batería 75 kWh
Cargador a bordo trifásico 11kW
Selección de marchas mediante E-toogle
Cables EV: modo2 [Schuko-Mennekes] y modo3 [Mennekes-Mennekes]

Motor eléctrico 100kW
Batería: 75kWh
Consumo eléctrico combinado WLTP: 245 Wh/km
Autonomía eléctrica ciclo combinado WLTP: **350 km**
Cargador a bordo trifásico 11kW
Selección de marchas mediante E-toogle
Cables EV: modo2 [Schuko-Mennekes] y modo3 [Mennekes-Mennekes]

