

COMBI

VAN GX

MEDIA [L1]

RDFQG6E-AK-2025

LARGA [L2]

RDFTG6E-AG-2025

VAN VX

MEDIA [L1]

RDFQV6E-AM-2025

LARGA [L2]

RDFTV6E-AN-2025

RDFTV6E-AP-2025

1.5D 100CV 6MT

5Plazas

1.5D 100CV 6MT

7Plazas

EXTERIOR

Llantas de acero con tapacubos de 16"  
Neumáticos 205/60 R16 96H



Cristales traseros oscurecidos  
Faros delanteros ecoLED  
Faros antiniebla delanteros  
Luces de conducción diurna  
Paragolpes delantero y trasero sin pintar  
1 Puerta lateral derecha deslizable manualmente (L1)  
2 Puertas laterales deslizables manualmente (L2)  
Doble puerta trasera acristalada con apertura 180°  
Retrovisores exteriores sin pintar, calefactables, plegables y ajustables manualmente  
Tiradores exteriores sin pintar  
Ventanas laterales en 2ª fila abatibles y fijas en 3ª fila  
Ventanas laterales en 2ª fila deslizables y 3ª fila fijas

Llantas de acero de 16"  
Neumáticos 205/60 R16 96H



**Inserciones cromadas en la zona inferior del paragolpes**  
**Railes de apertura de puerta lateral en color carrocería**

Cristales traseros oscurecidos  
Faros delanteros ecoLED  
Faros antiniebla delanteros  
Luces de conducción diurna

**Paragolpes delantero y trasero en color carrocería**  
1 Puerta lateral derecha deslizable manualmente (L1)  
2 Puertas laterales deslizables manualmente (L2)

**Portón trasero con ventana fija**

**Retrovisores exteriores en color negro, calefactables, plegables y ajustables manualmente**

**Tiradores exteriores en color carrocería**

Ventanas laterales en 2ª fila abatibles y fijas en 3ª fila  
Ventanas laterales en 2ª fila deslizables y 3ª fila fijas

INTERIOR

5 plazas

Asiento conductor: reclinable, deslizable con soporte lumbar y altura ajustable manualmente  
Asiento pasajero individual, reclinable y deslizable manualmente  
Asientos 2ª fila: banco fijo de 3 asientos, retractil, plegable 1/3:2/3 hasta el suelo  
Anclajes ISOFIX en los 3 asientos de la 2ª fila  
Reposabrazos en asiento del conductor  
Protector de suelo de madera finlandesa 9 mm en la zona de carga  
Bandeja cubremaletero rígida (L1) / bandeja retráctil (L2)  
Freno de estacionamiento eléctrico  
4 puntos de sujeción para red de carga  
Identificación "PROACE CITY" en pasos de puerta  
Alfombrillas de goma

5 o 7 plazas

**Asientos 3ª fila: individuales extraíbles sobre railes**

Asiento conductor: reclinable, deslizable con soporte lumbar y altura ajustable manualmente  
Asiento pasajero individual, reclinable y deslizable manualmente  
Asientos 2ª fila: banco fijo de 3 asientos, retractil, plegable 1/3:2/3 hasta el suelo  
Anclajes ISOFIX en los 3 asientos de la 2ª fila  
Reposabrazos en asiento del conductor  
Retrovisor interior día/noche  
Bandeja cubremaletero rígida (L1) / bandeja retráctil (L2)  
Freno de estacionamiento eléctrico  
4 puntos de sujeción para red de carga  
Identificación "PROACE CITY" en pasos de puerta  
Alfombrillas de goma

CONFORT

Cuadro de instrumentos 5"  
Volante de uretano  
Cierre centralizado automático  
Climatizador manual  
Luneta trasera calefactada  
2 Llaves con control remoto  
Control de crucero con limitador de velocidad  
Sistema Stop&Start  
Sensor de luz y lluvia  
Sensores de aparcamiento traseros

Cuadro de instrumentos 5"  
Volante de uretano  
Cierre centralizado automático  
Climatizador manual  
Luneta trasera calefactada  
2 Llaves con control remoto  
Control de crucero con limitador de velocidad  
Sistema Stop&Start  
Sensor de luz y lluvia  
Sensores de aparcamiento traseros

SEGURIDAD

6 Airbags (SRS): 2 front + 2 lat + 2 cortina (conductor y pasajero)  
Control Electrónico de Estabilidad (ESC)  
Asistente arranque en pendiente (HAC)  
Bloqueo de puertas con seguro infantil manual  
Rueda de repuesto  
Safety pack (incluye kit de primeros auxilios)  
Sistemas ADAS  
[AEB] Sistema de precolisión con asistencia de frenada  
[LTA] Aviso de cambio involuntario de carril con asistencia de dirección  
[AHB] Control inteligente de luces de carretera  
[DAA] Aviso de fatiga del conductor (visual+acústico)  
[RSA] Reconocimiento de señales de tráfico con ajuste de velocidad

6 Airbags (SRS): 2 front + 2 lat + 2 cortina (conductor y pasajero)  
Control Electrónico de Estabilidad (ESC)  
Asistente arranque en pendiente (HAC)  
Bloqueo de puertas con seguro infantil manual  
Rueda de repuesto  
Safety pack (incluye kit de primeros auxilios)  
Sistemas ADAS  
[AEB] Sistema de precolisión con asistencia de frenada  
[LTA] Aviso de cambio involuntario de carril con asistencia de dirección  
[AHB] Control inteligente de luces de carretera  
[DAA] Aviso de fatiga del conductor (visual+acústico)  
[RSA] Reconocimiento de señales de tráfico con ajuste de velocidad

MULTIMEDIA

Mandos de control de audio en el volante  
Radio AM/FM/DAB (4 altavoces, Toma USB-A, 2 Tomas USB-C y Bluetooth\*)  
Pantalla multimedia táctil en blanco y negro de 12,7cm (5")  
Módulo de conectividad DCM + e-Call

Mandos de control de audio en el volante  
**Radio AM/FM/DAB (8 altavoces, Toma USB-A, 2 Tomas USB-C y Bluetooth\*)**  
**Pantalla táctil HD de 25,4 cm (10")**  
**Compatibilidad con Apple CarPlay y Android Auto**  
Módulo de conectividad DCM + e-Call




Interior

Color



Tela gris Manhattan (FYF7)




Blanco Polar (EPR1)



Plata Atomium (KCA1)



Azul Bondi (KJW1)



Negro Misty (KTV)



Verde Oliva (KNQ)



1797mm

2785 mm (L1) / 2975 (L2)

4403 mm (L1) / 4753 mm (L2)

Combi 5 Plazas



Combi 7 Plazas



Ficha de producto Proace City Combi M1 EV [MY26]

COMBI EV

COMBI EV GX

MEDIA [L1]

REDQIE-VI-2025

LARGA [L2]

REDTGIE-WN-2025

COMBI EV VX

MEDIA [L1]

REDQVIE-VJ-2025

LARGA [L2]

REDTVIE-WP-2025

REDTVIE-VM-2025

50 kWh

5 Plazas

50 kWh

7 Plazas

**\*Cambios respecto a la versión Diesel**


MOTOR

Motor eléctrico 100kW  
Batería: 50kWh  
Consumo eléctrico combinado WLTP: 190 Wh/km  
Autonomía eléctrica ciclo combinado WLTP:  
**330 km** en batería 50 kWh  
Cargador a bordo trifásico 11kW  
Selección de marchas mediante E-toogle  
Cables EV: modo2 [Schuko-Mennekes] y modo3 [Mennekes-Mennekes]

Motor eléctrico 100kW  
Batería: 50kWh  
Consumo eléctrico combinado WLTP: 190 Wh/km  
Autonomía eléctrica ciclo combinado WLTP:  
**330 km** en batería 50 kWh  
Cargador a bordo trifásico 11kW  
Selección de marchas mediante E-toogle  
Cables EV: modo2 [Schuko-Mennekes] y modo3 [Mennekes-Mennekes]







FAMILY

FAMILY ACTIVE

MEDIA [L1]

RD98B6E-ZQ-2025  
RD98B8E-ZR-2025

LARGA [L2] [7 Plazas]

RD9TB6E-ZS-2025  
RD9TB8E-ZT-2025

FAMILY ADVANCE

Media [L1]

RD98C6E-0A-2025  
RD98C8E-0I-2025

1.5D 100CV 6MT  
1.5D 100CV GMT

5Plazas  
7 Plazas

EXTERIOR

Llantas de aleación 16"  
Neumáticos 205/60 R16 96H



Cristales oscurecidos traseros 70%  
Faros delanteros bi-LED  
Faros antiniebla delanteros  
Luces de conducción diurna LED  
Paragolpes delantero y trasero en color carrocería  
Portón trasero con ventana practicable  
2 Puertas laterales deslizables manualmente  
Railes de techo en color negro piano  
Retrovisores exteriores negro piano, calefactables, plegables y ajustables eléctricamente  
Tiradores exteriores en color carrocería  
Ventanas laterales en 2ª fila con elevallunas eléctricos

Llantas de aleación 17"  
Neumáticos 205/55 R17 95V



Techo panorámico Toyota Skyview®

Cristales oscurecidos traseros 70%  
Faros delanteros bi-LED  
Faros antiniebla delanteros  
Luces de conducción diurna LED  
Paragolpes delantero y trasero en color carrocería  
Portón trasero con ventana practicable  
2 Puertas laterales deslizables manualmente  
Railes de techo en color negro piano  
Retrovisores exteriores negro piano, calefactables, plegables y ajustables eléctricamente  
Tiradores exteriores en color carrocería  
Ventanas laterales en 2ª fila con elevallunas eléctricos

INTERIOR

5 Plazas [L1] / 7 Plazas [L2]

Anclajes ISOFIX en los 3 asientos de la 2ª fila  
Asiento conductor: reclinable, deslizable con soporte lumbar y altura ajustable manualmente  
Asiento pasajero individual, reclinable y deslizable manualmente  
Asientos 2ª fila: 3 asientos individuales, abatibles, plegables 1/3-2/3 hasta el suelo  
Asientos 3ª fila: 2 asientos individuales, desmontables, deslizables y plegables manualmente  
Reposabrazos en asiento del conductor  
Mesas plegables asientos traseros  
Bandeja cubremaletero rígida (L1) / bandeja retráctil (L2)  
Consola central entre los asientos delanteros  
Freno de estacionamiento eléctrico  
4 puntos de sujeción para red de carga  
Retrovisor interior día/noche  
Suelo tapizado con alfombrillas de tela  
Identificación "PROACE CITY" en pasos de puerta  
Protector de maletero  
Cortinillas parasol en ventanillas 2ª fila de asientos

5 Plazas

Asientos delanteros calefactables

Toma de 12V delantera, lado del pasajero

Toma de 230V bajo la guantera, lado del pasajero

Anclajes ISOFIX en los 3 asientos de la 2ª fila  
Asiento conductor: reclinable, deslizable con soporte lumbar y altura ajustable manualmente  
Asiento pasajero individual, reclinable y deslizable manualmente  
Asientos 2ª fila: 3 asientos individuales, abatibles, plegables 1/3-2/3 hasta el suelo  
Asientos 3ª fila: 2 asientos individuales, desmontables, deslizables y plegables manualmente  
Reposabrazos en asiento del conductor  
Mesas plegables asientos traseros  
Bandeja cubremaletero rígida (L1) / bandeja retráctil (L2)  
Consola central entre los asientos delanteros  
Freno de estacionamiento eléctrico  
4 puntos de sujeción para red de carga  
Retrovisor interior electrocromático  
Suelo tapizado con alfombrillas de tela  
Identificación "PROACE CITY" en pasos de puerta  
Protector de maletero  
Cortinillas parasol en ventanillas 2ª fila de asientos

CONFORT

Sistema Start&Stop  
Cámara de visión trasera 180°  
Volante de cuero calefactado  
Cierre centralizado automático  
Climatizador bi-zona  
Luneta trasera calefactada  
Elevallunas eléctricos delanteros y 2ª fila con función un toque (no disponible en 7 Plazas)  
2 Llaves con control remoto  
Control de crucero con limitador de velocidad  
Sensor de luz y lluvia  
Sensores de aparcamiento traseros

Sistema de entrada y arranque sin llave (SME)

Sistema Start&Stop con botón de arranque

Cámara de visión trasera 180°  
Volante de cuero calefactado  
Cierre centralizado automático  
Climatizador bi-zona  
Luneta trasera calefactada  
Elevallunas eléctricos delanteros y 2ª fila con función un toque  
2 Llaves con control remoto  
Control de crucero con limitador de velocidad  
Sensor de luz y lluvia

Sensores de aparcamiento delanteros y traseros + laterales

SEGURIDAD

6 Airbags (SRS): 2 front + 2 lat + 2 cortina (conductor y pasajero)  
Control Electrónico de Estabilidad (ESC)  
Asistente arranque en pendiente (HAC)  
Bloqueo de puertas con seguro infantil manual  
Kit de reparación de pinchazos  
Safety pack (incluye kit de primeros auxilios)  
Sistemas ADAS  
[AEB] Sistema de precolisión con asistencia de frenada  
[LTA] Aviso de cambio involuntario de carril con asistencia de dirección  
[AHB] Control inteligente de luces de carretera  
[DAA] Aviso de fatiga del conductor (visual+acústico)  
[RSA] Reconocimiento de señales de tráfico con ajuste de velocidad

Detector de ángulo muerto (BSM)

6 Airbags (SRS): 2 front + 2 lat + 2 cortina (conductor y pasajero)  
Control Electrónico de Estabilidad (ESC)  
Asistente arranque en pendiente (HAC)  
Bloqueo de puertas con seguro infantil manual  
Kit de reparación de pinchazos  
Safety pack (incluye kit de primeros auxilios)  
Sistemas ADAS  
[AEB] Sistema de precolisión con asistencia de frenada  
[LTA] Aviso de cambio involuntario de carril con asistencia de dirección  
[AHB] Control inteligente de luces de carretera  
[DAA] Aviso de fatiga del conductor (visual+acústico)  
[RSA] Reconocimiento de señales de tráfico con ajuste de velocidad

MULTIMEDIA

Mandos de control de audio en el volante  
Sistema multimedia: 8 altavoces, 2 tomas USB-C y Bluetooth®  
Pantalla táctil HD de 25,4 cm (10")  
Compatibilidad Apple CarPlay y Android Auto sin cable  
Módulo de conectividad DCM + eCall

Navegador

Sistema de reconocimiento de voz

Mandos de audio en el volante  
Sistema multimedia: 8 altavoces, 2 tomas USB-C y Bluetooth®  
Pantalla táctil HD de 25,4 cm (10")  
Compatibilidad Apple CarPlay y Android Auto sin cable  
Módulo de conectividad DCM + eCall




Interior


Color



Tela gris Manhattan (FYF7)




Blanco Polar  
[EPRI]



Plata Atomium  
[KCAI]



Azul Bondi  
[KJWI]



Negro Misty [KTV]



Verde Oliva [KNQ]



1797mm

2785 mm (L1) / 2975 (L2)

4403 mm (L1) / 4753 mm (L2)

Ficha de producto Proace City Verso EV [MY26]

FAMILY EV

FAMILY EV ACTIVE

MEDIA [L1]

RED8BIE-W0-2025

LARGA [L2] [7 Plazas]

REDTBIE-W1-2025

FAMILY EV ADVANCE

Media [L1]

RED8CIE-3E-2025

50 kWh

50 kWh

5Plazas  
7 Plazas

\*Cambios respecto a la versión Diesel

MOTOR

Motor eléctrico 100kW  
Batería: 50kWh  
Consumo eléctrico combinado WLTP: 190 Wh/km  
Autonomía eléctrica ciclo combinado WLTP:  
**330 km** en batería 50 kWh  
Cargador a bordo trifásico 11kW  
Selección de marchas mediante E-toogle  
Cables EV: modo2 [Schuko-Mennekes] y modo3 [Mennekes-Mennekes]

Motor eléctrico 100kW  
Batería: 50kWh  
Consumo eléctrico combinado WLTP: 190 Wh/km  
Autonomía eléctrica ciclo combinado WLTP:  
**330 km** en batería 50 kWh  
Cargador a bordo trifásico 11kW  
Selección de marchas mediante E-toogle  
Cables EV: modo2 [Schuko-Mennekes] y modo3 [Mennekes-Mennekes]

\*Adicionalmente en la versión eléctrica L2 (7 plazas)

Cristales oscurecidos traseros 30%  
Retrovisores exteriores plegables manualmente  
Portón trasero con ventana fija  
Ventanas laterales en 2ª fila abatibles y fijas en 3ª fila  
Sin railes de techo  
Llantas de acero de 16" con tapacubos  
Neumáticos 205/60 R16 96H

